

FIOPREV - FIOPREV PLANO BD

Data-base: 31/10/2018

Este relatório apresenta os principais pontos de acompanhamento da carteira de investimentos, sob os aspectos de alocação, concentração e rentabilidade. Apresenta, também, algumas evoluções relevantes para o entendimento do comportamento da carteira ao longo do tempo. As informações contidas nesse relatório foram extraídas dos relatórios de risco já produzidos pela ADITUS. A seguir, uma fotografia da alocação segregada por mandatos ou segmentos, de acordo com as especificações da Política de Investimentos.

VEÍCULO DE INVESTIMENTO	ALOCAÇÃO (R\$)	GESTOR	% PL FUNDO	RISCO DE MERCADO	RENTABILIDADE*								
					1M	3M	6M	ANO	12M	24M	36M		
Renda Fixa	159.890.688,86	74,26%											
Benchmark:	INPC + 5.5% a.a.				0,87%	2,08%	5,67%	8,27%	9,68%	17,81%	34,83%		
Renda Fixa	159.636.489,00	74,14%		1,58%									
FIOPREV PLANO BD CARTEIRA PROPRIA RF	55.960.546,62	25,99%		100%	4,26%	-	-	-	-	-	-	-	-
BB INSTITUCIONAL FEDERAL FICFI RF LP	20.443.589,46	9,49%	BB	3,90%	0,00%	0,52%	1,53%	3,08%	5,17%	6,30%	17,91%	34,16%	
BRADESCO FI MULT FIOPREV	53.370.677,42	24,79%	BRADESCO	100%	0,25%	0,75%	1,57%	2,91%	5,21%	6,36%	18,66%	35,44%	
BRADESCO FI RF REF DI FEDERAL EXTRA	29.861.675,50	13,87%	BRADESCO	0,40%	0,00%	0,53%	1,55%	3,10%	5,21%	6,35%	18,09%	34,34%	
Benchmark:	INPC + 5.5% a.a.				0,87%	2,08%	5,67%	8,27%	9,68%	17,81%	34,83%		
FIDC	254.199,86	0,12%											
FIDC MULTISSETORIAL MASTER-SEM	199.836,30	0,09%	BRASIL PLURAL	3,33%	0,85%	2,48%	5,02%	8,45%	10,25%	26,76%	49,63%		
FIDC MULTISSETORIAL MASTER II-SEM	19.981,32	0,01%	BRPP	3,01%	0,85%	2,48%	5,02%	8,45%	10,25%	26,76%	49,63%		
FIDC MULTISSETORIAL ITALIA SENI-SEN	34.382,25	0,02%	VILA RICA	1,88%	0,85%	2,48%	5,02%	8,45%	10,25%	26,76%	49,63%		
Benchmark:	CDI				0,54%	1,59%	3,20%	5,38%	6,55%	18,38%	35,04%		
Renda Variável	44.696.621,37	20,76%											
Benchmark:	IBOVESPA				10,19%	10,35%	1,52%	14,43%	17,65%	34,66%	90,60%		
Renda Variável	44.696.621,37	20,76%											
FIOPREV PLANO BD CARTEIRA PROPRIA RV	7.568.485,29	3,52%		100%	-	-	-	-	-	-	-	-	-
FIOPREV FIA	37.128.136,08	17,24%	QUELUZ	100%	11,23%	7,73%	0,16%	12,44%	13,90%	25,53%	58,99%		
Benchmark:	IBOVESPA				10,19%	10,35%	1,52%	14,43%	17,65%	34,66%	90,60%		
Imobiliário	10.169.527,69	4,72%											
Benchmark:	INPC + 6.5% a.a.				0,95%	2,32%	6,18%	9,13%	10,71%	20,04%	38,68%		
Imóveis	5.518.178,58	2,56%											
FII	4.651.349,11	2,16%											
VECTOR LAJES FII	4.651.349,11	2,16%	QUELUZ	6,81%	1,61%	2,79%	3,54%	6,15%	5,62%	16,62%	-		
Benchmark:	IFIX				5,04%	4,08%	-4,06%	0,72%	0,74%	18,96%	56,81%		
Operações com Participantes	566.155,97	0,26%											
Benchmark:	INPC + 6.5% a.a.				0,95%	2,32%	6,18%	9,13%	10,71%	20,04%	38,68%		
Total	215.318.923,89	100%			4,12%								
Benchmark:	INPC + 5.5% a.a.				0,87%	2,08%	5,67%	8,27%	9,68%	17,81%	34,83%		

* As rentabilidades dos fundos de investimentos apresentadas nesse relatório foram obtidas através dos valores das cotas desses fundos, não refletindo, portanto, eventuais movimentações feitas pela EFPC.

O valor total apresentado nesse relatório é o patrimônio líquido extraído através do arquivo XML do plano.

Esse documento é propriedade da ADITUS Consultoria Financeira e sua reprodução requer autorização expressa da mesma.

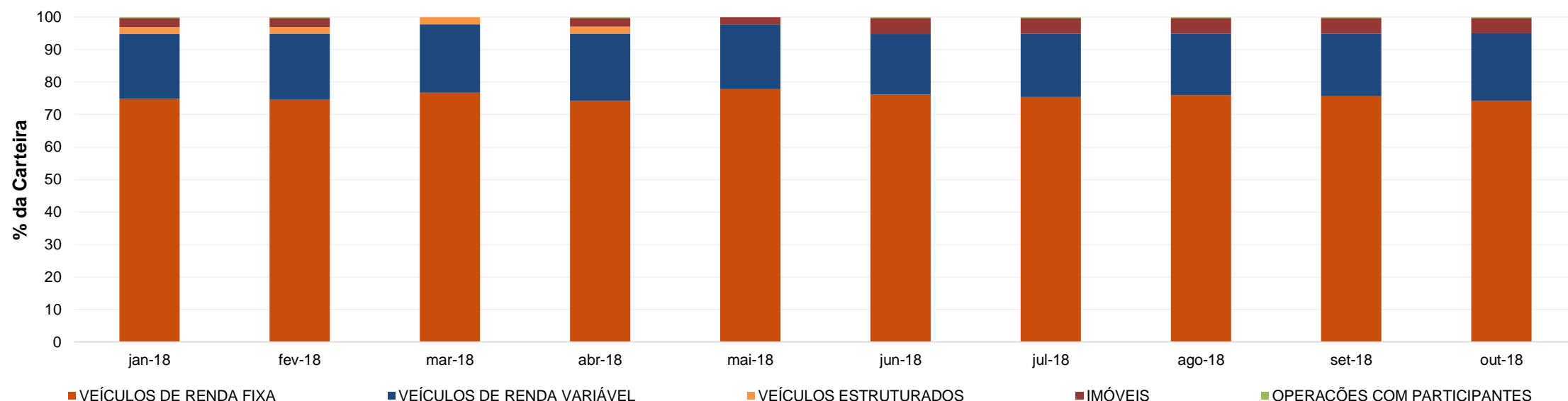
Os dados aqui apresentados foram obtidos junto a fontes públicas, nas quais a ADITUS deposita sua confiança. A ADITUS não se responsabiliza pela acurácia de tais dados.

A ADITUS não se responsabiliza pela utilização das informações aqui contidas para outras finalidades que não sejam meramente informativas.

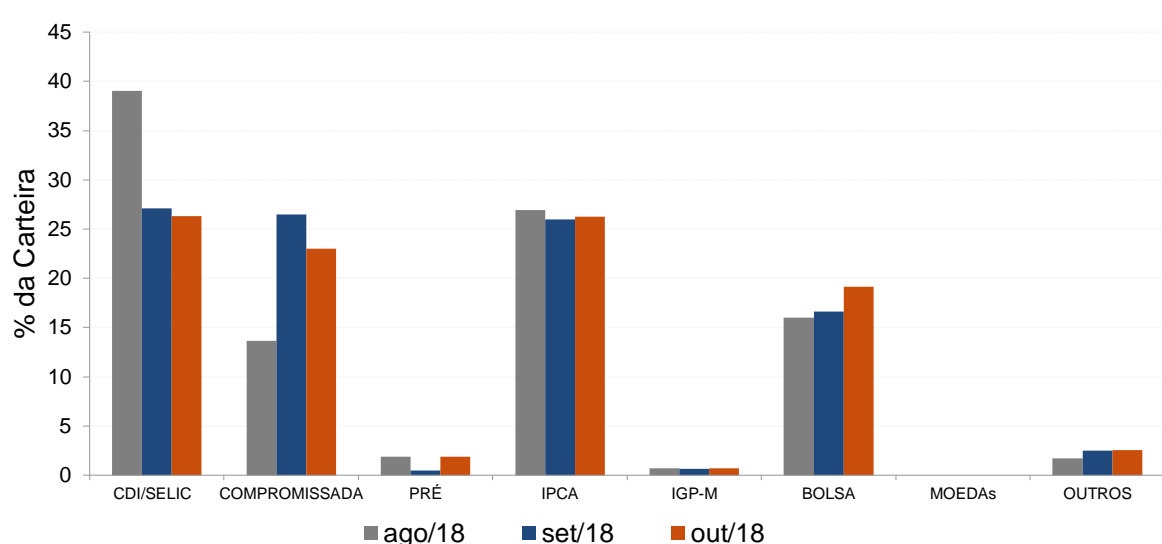
Distribuição da Carteira

O gráfico abaixo apresenta a evolução da carteira de acordo com os segmentos previstos na legislação vigente. A seguir, a exposição por fatores de risco mostra a carteira aberta e os principais fatores de risco que contribuem para a sua exposição ao mercado. A evolução da duration apresenta os principais fatores de risco ao longo do tempo.

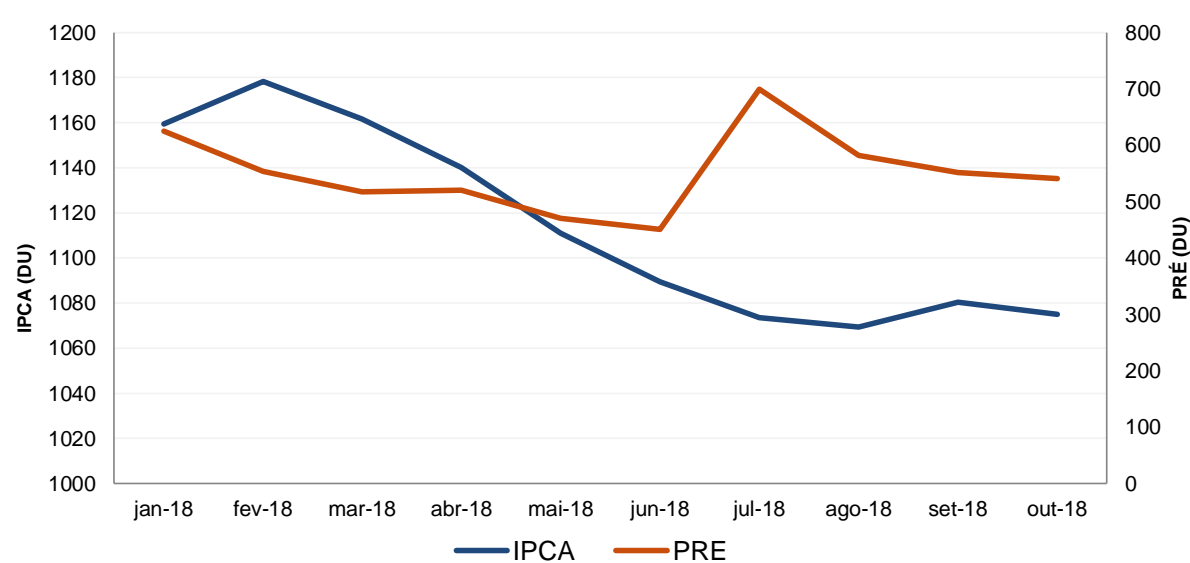
Evolução do Patrimônio Líquido



Exposição Por Fator de Risco (Ativos a Mercado)



Evolução da Duration



Análises de Renda Variável

Essa seção abrange análises sobre a carteira de Renda Variável. Todas as informações sobre concentração são relativas ao total da carteira de Renda Variável do plano.

Maiores Exposições

A análise de maiores exposições apresenta as ações com maior participação na carteira, o setor ao qual pertencem e a evolução da posição em relação ao mês anterior.

Nome	Setor	Atual*	%	Anterior*	%
PETR4	Petróleo, Gás e Biocombustíveis	6.254,25	15,57	4.994,93	14,88
VALE3	Mineração	3.873,86	9,65	4.140,14	12,33
BBDC3	Intermediários Financeiros	3.212,55	8,00	623,15	1,86
MULT3	Exploração de Imóveis	2.645,00	6,59	2.387,40	7,11
RENT3	Diversos	2.578,88	6,42	1.833,65	5,46
BBDC4	Intermediários Financeiros	1.848,77	4,60	2.809,66	8,37
BBAS3	Intermediários Financeiros	1.799,78	4,48	0,00	
LAME3	Comércio	1.750,00	4,36	0,00	
PCAR4	Comércio e Distribuição	1.626,98	4,05	1.820,21	5,42
TIMP3	Telecomunicações	1.245,93	3,10	945,44	2,82

* em mil R\$

Liquidez da Carteira de Ações

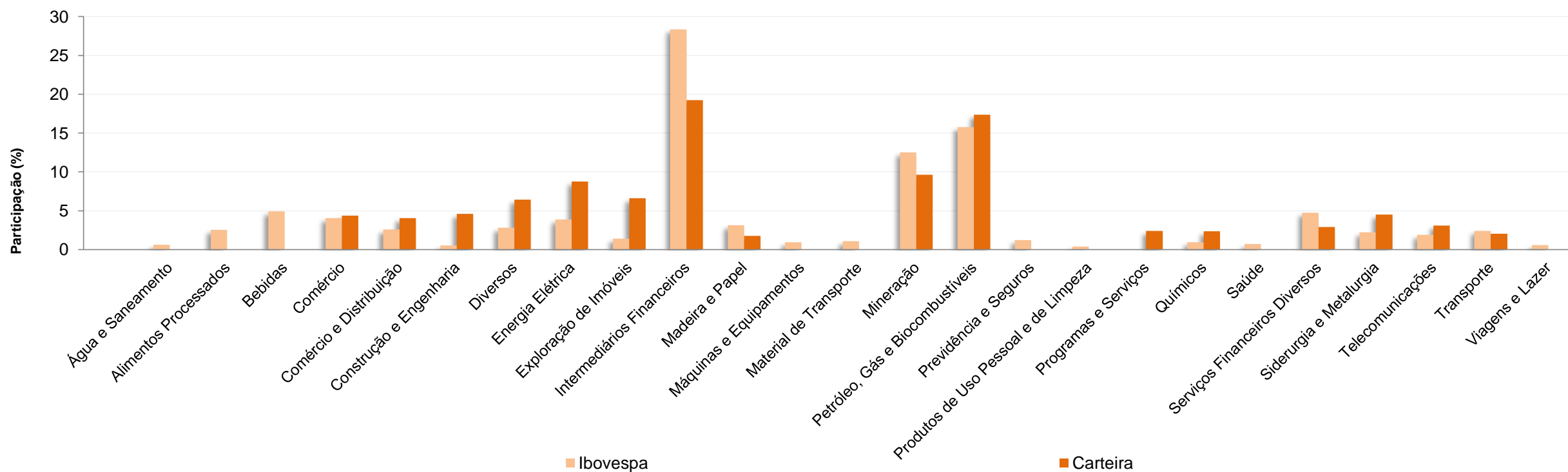
A análise de liquidez das ações apresenta as posições com menor liquidez da carteira, admitindo-se como parâmetro 20% do volume médio de negociação do último mês.

Nome	Valor*	%	% Free Float	Dias para Desmonte
JFEN3	468,90	1,17	2,38	162
PETR4	6.254,25	15,57	0,01	1
VALE3	3.873,86	9,65	0,00	1
BBDC3	3.212,55	8,00	0,01	1
MULT3	2.645,00	6,59	0,04	1
RENT3	2.578,88	6,42	0,02	1
BBDC4	1.848,77	4,60	0,00	1
BBAS3	1.799,78	4,48	0,00	1
LAME3	1.750,00	4,36	0,06	1
PCAR4	1.626,98	4,05	0,01	1

* em mil R\$

Concentração por setor

A concentração por setor segrega as ações da carteira em setores da Bovespa e compara os percentuais de alocação da carteira com os do benchmark de renda variável.



Análises de Contrapartes

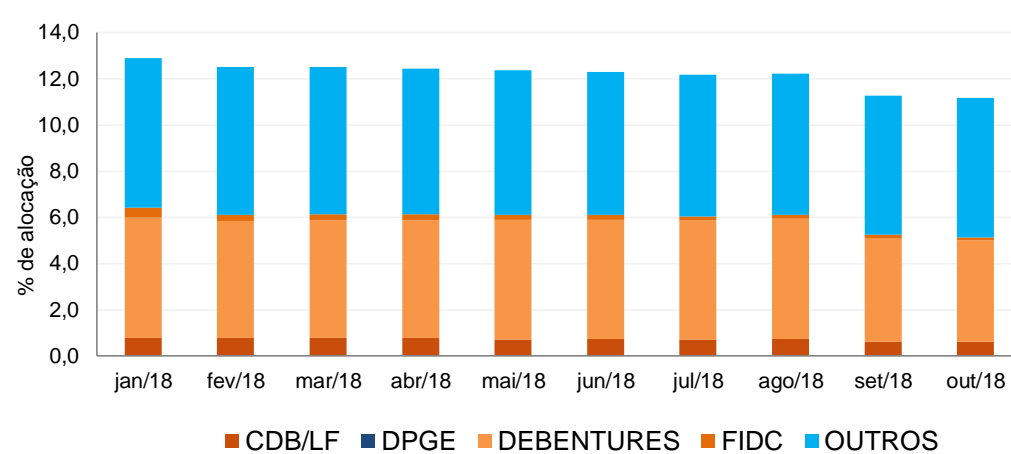
A tabela seguinte apresenta as 10 maiores contrapartes privadas da carteira, incluindo emissores de crédito privado e de ações e os respectivos ratings das principais agências classificadoras de risco de crédito. O gráfico de alocação mostra a evolução da exposição da carteira a crédito e a distribuição desses ativos, por tipo, ao longo do último ano.

Empresas Emissoras e Ratings de Longo Prazo

Nome	MtM*	%	Fitch	Moody's	S&P
RB CAPITAL SECURITIZADORA SA	11.172,80	5,33			
CEMIG GERACAO TRANSMISSAO SA	7.661,48	3,66	BBB- (bra)	Ba1.br	brA+
PETROLEO BRASILEIRO SA PETROBRAS	6.969,80	3,33	AA (bra)	Aaa.br	brAAA
BCO BRADESCO SA	6.344,24	3,03	AAA (bra)	Aa1.br	brAAA
VALE SA	3.873,86	1,85	AAA (bra)	Aaa.br	brAAA
MULTIPLAN EMPREENDIMENTOS IMOBILIAR	2.645,00	1,26	AAA (bra)		brAAA
LOCALIZA RENT A CAR SA	2.578,88	1,23	AAA (bra)	Aa1.br	brAAA
BCO BRASIL SA	1.799,78	0,86	AA (bra)	Aa1.br	
LOJAS AMERICANAS SA	1.750,00	0,84	AA (bra)		
COMPANHIA BRASILEIRA DISTRIBUIDORA	1.626,98	0,78	AA (bra)		brAAA

* em mil R\$

Alocação Por Tipo de Crédito



Mudanças de Rating no Mês

A tabela seguinte apresenta os títulos de crédito privado que tiveram sua classificação alterada ao longo do último mês.

Títulos Privados	Valor (mil R\$)	Contraparte	Anterior	Atual	Agência	Venc.	Index.	Taxa	Veículo
Nenhuma mudança de rating encontrada.									



FIOPREV - FIOPREV PLANO BD

Data-base: 31/10/2018

Aquisições de Ativos no Mês

As tabelas a seguir apresentam os títulos adquiridos no último mês. Esses dados são extraídos dos arquivos XMLs da carteira e dos fundos investidos.

Títulos Públicos	Vencimento	Valor	Valor (% Cart.)	Indexador	Data Compra	Tx de Compra	Tx Ind. Anbima	Veículo
LFT 2020-03-01	01-mar-20	23.230	0,01%	Selic	16-out-18	0,00%	0,00%	BRDESCO FI RF REF DI FEDERAL EXT
LFT 2021-03-01	01-mar-21	1.034.019	0,49%	Selic	18-out-18	0,01%	0,01%	BRDESCO FI RF REF DI FEDERAL EXT
LFT 2021-09-01	01-set-21	116.132	0,06%	Selic	23-out-18	0,01%	0,01%	BRDESCO FI RF REF DI FEDERAL EXT
LFT 2022-03-01	01-mar-22	141.856	0,07%	Selic	10-out-18	0,01%	0,01%	BRDESCO FI RF REF DI FEDERAL EXT
LFT 2022-09-01	01-set-22	54.182	0,03%	Selic	24-out-18	0,01%	0,01%	BRDESCO FI RF REF DI FEDERAL EXT
LFT 2023-03-01	01-mar-23	77.391	0,04%	Selic	23-out-18	0,01%	0,01%	BRDESCO FI RF REF DI FEDERAL EXT
LFT 2023-09-01	01-set-23	386.898	0,18%	Selic	02-out-18	0,02%	0,02%	BRDESCO FI RF REF DI FEDERAL EXT

