

## FIOPREV - FIOPREV PLANO BD

Data-base: 30/08/2019

Este relatório apresenta os principais pontos de acompanhamento da carteira de investimentos, sob os aspectos de alocação, concentração e rentabilidade. Apresenta, também, algumas evoluções relevantes para o entendimento do comportamento da carteira ao longo do tempo. As informações contidas nesse relatório foram extraídas dos relatórios de risco já produzidos pela ADITUS. A seguir, uma fotografia da alocação segregada por mandatos ou segmentos, de acordo com as especificações da Política de Investimentos.

VEÍCULO DE INVESTIMENTO	ALOCAÇÃO (R\$)		GESTOR	% PL FUNDO	RISCO DE MERCADO	RENTABILIDADE*						
						1M	3M	6M	ANO	12M	24M	36M
<b>Renda Fixa</b>	<b>156.939.065,29</b>	<b>68,15%</b>				<b>0,36%</b>	<b>2,17%</b>	<b>4,84%</b>	<b>6,47%</b>	<b>10,39%</b>	<b>18,34%</b>	<b>33,85%</b>
Benchmark:	INPC + 5.2% a.a.					0,56%	1,53%	4,37%	6,21%	8,59%	18,35%	26,63%
<b>Renda Fixa</b>	<b>156.939.065,29</b>	<b>68,15%</b>			<b>0,64%</b>							
FIOPREV PLANO BD CARTEIRA PROPRIA RF	47.193.286,83	20,49%		100%	2,02%	0,69%	1,88%	5,24%	6,98%	-	-	-
BB INSTITUCIONAL FEDERAL FICFI RF LP	21.113.662,93	9,17%	BB	4,85%	0,00%	0,48%	1,49%	2,99%	4,02%	6,04%	13,04%	26,45%
BRADESCO FI MULT FIOPREV	56.175.116,61	24,39%	BRADESCO	100%	0,10%	0,46%	1,55%	3,10%	4,19%	6,51%	13,32%	27,80%
BRADESCO FI RF REF DI FEDERAL EXTRA	32.138.084,48	13,95%	BRADESCO	0,35%	0,00%	0,49%	1,50%	3,02%	4,06%	6,10%	13,17%	26,69%
FIDC MULTISSETORIAL MASTER-SEM	180.089,03	0,08%	BRASIL PLURAL	3,33%		0,81%	2,44%	4,90%	6,60%	9,95%	21,56%	40,97%
FIDC MULTISSETORIAL MASTER II-SEM	13.991,25	0,01%	BRPP	3,01%		0,81%	2,44%	4,90%	6,60%	9,95%	21,56%	40,97%
FIDC MULTISSETORIAL ITALIA SENI-SEN	124.834,17	0,05%	VILA RICA	1,88%		0,81%	2,44%	4,90%	6,60%	9,95%	21,56%	40,97%
Benchmark:	INPC + 5.2% a.a.					0,56%	1,53%	4,37%	6,21%	8,59%	18,35%	26,63%
<b>Renda Variável</b>	<b>51.344.386,89</b>	<b>22,29%</b>				<b>-0,91%</b>	<b>5,06%</b>	<b>6,39%</b>	<b>15,47%</b>	<b>32,81%</b>	<b>41,25%</b>	<b>53,67%</b>
Benchmark:	IBOVESPA					-0,67%	4,23%	5,81%	15,07%	31,90%	42,77%	74,67%
<b>Renda Variável</b>	<b>51.344.386,89</b>	<b>22,29%</b>			<b>7,05%</b>							
FIOPREV PLANO BD CARTEIRA PROPRIA RV	6.431.834,00	2,79%		100%	10,45%	-	-	-	-	-	-	-
FIOPREV FIA	44.912.552,89	19,50%	QUELUZ	100%	7,13%	-0,40%	6,66%	8,49%	17,70%	36,49%	41,54%	61,33%
Benchmark:	IBOVESPA					-0,67%	4,23%	5,81%	15,07%	31,90%	42,77%	74,67%
<b>Imobiliário **</b>	<b>22.517.636,70</b>	<b>9,78%</b>				<b>0,56%</b>	<b>2,47%</b>	<b>6,38%</b>	<b>8,97%</b>	<b>14,52%</b>	<b>20,03%</b>	<b>13,98%</b>
Benchmark:	INPC + 5.2% a.a.					0,56%	1,53%	4,37%	6,21%	8,59%	18,35%	26,63%
<b>CARTEIRA PRÓPRIA IM</b>	<b>12.319.361,16</b>	<b>5,35%</b>										
FIOPREV PLANO BD CARTEIRA PROPRIA IMOBILIARI/	12.319.361,16	5,35%		100%	2,14%	-	-	-	-	-	-	-
Benchmark:	CDI					0,50%	1,55%	3,11%	4,18%	6,28%	13,55%	27,25%
<b>Imóveis</b>	<b>5.455.318,46</b>	<b>2,37%</b>										
<b>FII</b>	<b>4.742.957,08</b>	<b>2,06%</b>										
VECTOR LAJES FII	4.742.957,08	2,06%	QUELUZ	6,81%		-0,04%	-3,01%	0,37%	1,02%	4,48%	9,92%	19,97%
Benchmark:	IFIX					-0,11%	4,07%	9,12%	12,97%	24,18%	27,48%	50,35%
<b>Operações com Participantes **</b>	<b>527.341,13</b>	<b>0,23%</b>				<b>3,44%</b>	<b>3,38%</b>	<b>186,47%</b>	<b>67,19%</b>	<b>164,10%</b>	<b>178,63%</b>	<b>227,40%</b>
Benchmark:	INPC + 5.2% a.a.					0,56%	1,53%	4,37%	6,21%	8,59%	18,35%	26,63%
<b>Total</b>	<b>230.300.993,10</b>	<b>100%</b>				<b>2,17%</b>	<b>0,10%</b>	<b>2,83%</b>	<b>5,55%</b>	<b>8,72%</b>	<b>15,35%</b>	<b>23,43%</b>
Benchmark:	INPC + 4.2% a.a.					0,48%	1,28%	3,88%	5,53%	7,57%	16,13%	23,08%

\*\* Alocação em Operações com Participantes e/ou Imóveis referentes à 31/07/2019

\* As rentabilidades dos fundos de investimentos apresentadas nesse relatório foram obtidas através dos valores das cotas desses fundos, não refletindo, portanto, eventuais movimentações feitas pela EFPC.

O valor total apresentado nesse relatório é o Patrimônio Líquido extraído através do arquivo XML do plano.

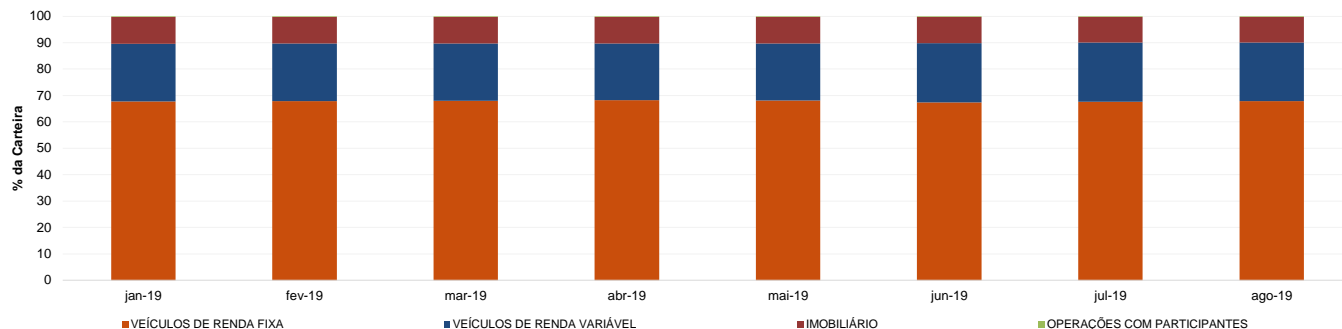
Este documento é propriedade da ADITUS Consultoria Financeira e sua reprodução requer autorização expressa da mesma.

Os dados aqui apresentados foram obtidos junto a fontes públicas, nas quais a ADITUS deposita sua confiança. A ADITUS não se responsabiliza pela acurácia de tais dados. A ADITUS não se responsabiliza pela utilização das informações aqui contidas para outras finalidades que não sejam meramente informativas.

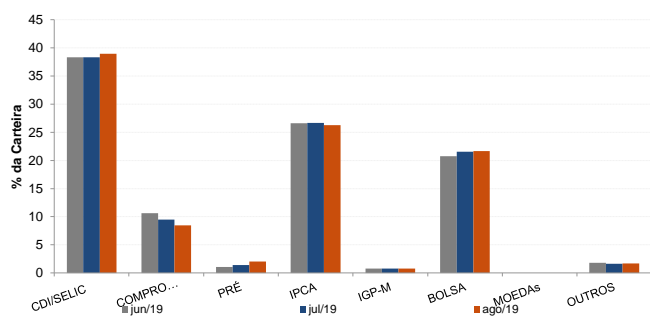
## Distribuição da Carteira

O gráfico abaixo apresenta a evolução da carteira de acordo com os segmentos previstos na legislação vigente. A seguir, a exposição por fatores de risco mostra a carteira aberta e os principais fatores de risco que contribuem para a sua exposição ao mercado. A evolução da duration apresenta os principais fatores de risco ao longo do tempo.

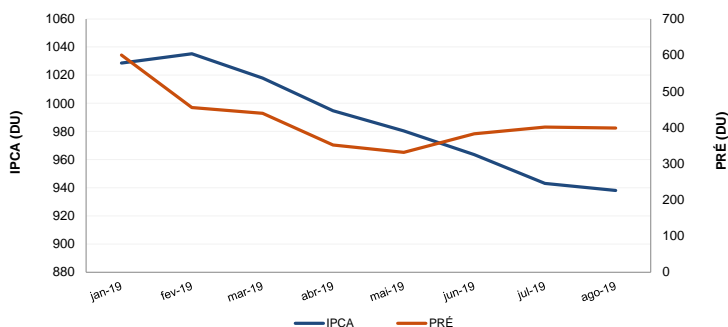
### Evolução do Patrimônio Líquido



### Exposição Por Fator de Risco (Ativos a Mercado)



### Evolução da Duration



## Análises de Renda Variável

Essa seção abrange análises sobre a carteira de Renda Variável. Todas as informações sobre concentração são relativas ao total da carteira de Renda Variável do plano.

### Maiores Exposições

A análise de maiores exposições apresenta as ações com maior participação na carteira, o setor ao qual pertencem e a evolução da posição em relação ao mês anterior.

Nome	Sector	Atual*	%	Anterior*	%
PETR4	Petróleo, Gás e Biocombustíveis	7.395,99	15,17	7.029,58	14,49
VALE3	Mineração	4.302,26	8,83	5.150,85	10,62
ITSA4	Intermediários Financeiros	4.238,82	8,70	2.966,61	6,11
BBDC4	Intermediários Financeiros	3.385,94	6,95	3.545,22	7,31
B3SA3	Serviços Financeiros Diversos	2.499,84	5,13	1.392,27	2,87
MOVI3	Diversos	2.181,27	4,47	0,00	
PCAR4	Comércio e Distribuição	2.171,49	4,45	2.320,04	4,78
CYRE3	Construção e Engenharia	2.073,14	4,25	0,00	
BRML3	Exploração de Imóveis	2.042,22	4,19	2.274,02	4,69
ALSO3		2.007,98	4,12	0,00	

\* em mil R\$

### Liquidez da Carteira de Ações

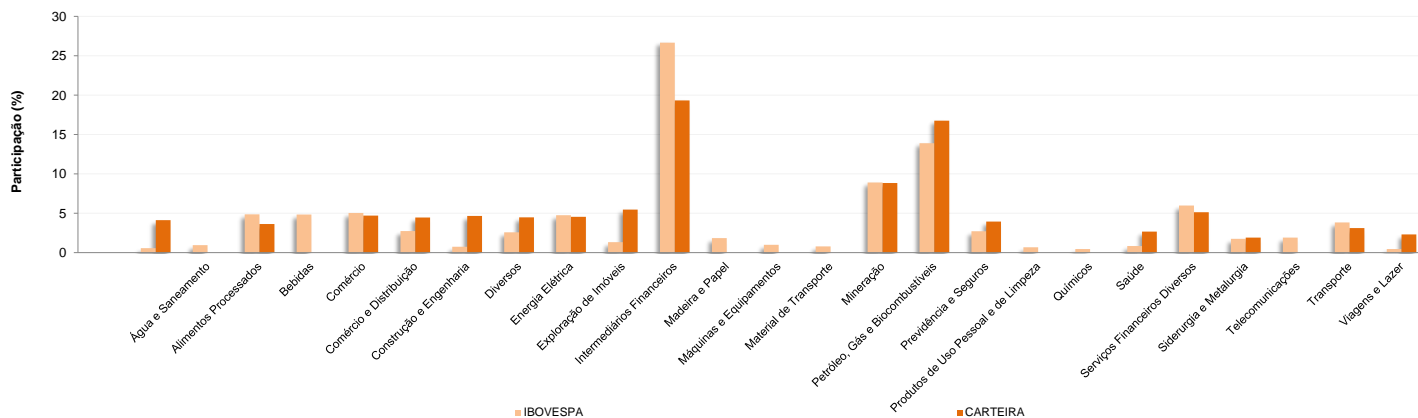
A análise de liquidez das ações apresenta as posições com menor liquidez da carteira, admitindo-se como parâmetro 20% do volume médio de negociação do último mês.

Nome	Valor*	%	% Free Float	Dias para Desmonte
JFEN3	194,21	0,40	2,33	4
PETR4	7.395,99	15,17	0,01	1
VALE3	4.302,26	8,83	0,00	1
ITSA4	4.238,82	8,70	0,01	1
BBDC4	3.385,94	6,95	0,00	1
B3SA3	2.499,84	5,13	0,00	1
MOVI3	2.181,27	4,47	0,11	1
PCAR4	2.171,49	4,45	0,02	1
CYRE3	2.073,14	4,25	0,03	1
BRML3	2.042,22	4,19	0,02	1

\* em mil R\$

### Concentração por setor

A concentração por setor segregava as ações da carteira em setores da Bovespa e compara os percentuais de alocação da carteira com os do benchmark de renda variável.



Este documento é propriedade da ADITUS Consultoria Financeira e sua reprodução requer autorização expressa da mesma.

Os dados aqui apresentados foram obtidos junto a fontes públicas, nas quais a ADITUS deposita sua confiança. A ADITUS não se responsabiliza pela acurácia de tais dados. A ADITUS não se responsabiliza pela utilização das informações aqui contidas para outras finalidades que não sejam meramente informativas.

FIOPREV - FIOPREV PLANO BD

Data-base: 30/08/2019

## Análises de Contrapartes

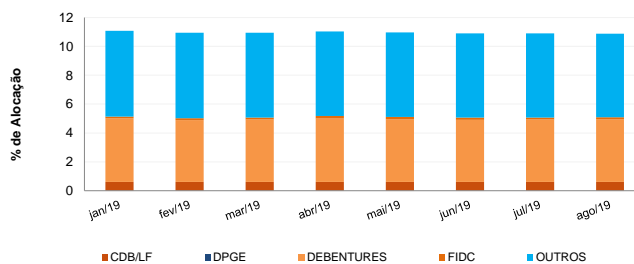
A tabela seguinte apresenta as 10 maiores contrapartes privadas da carteira, incluindo emissores de crédito privado e de ações e os respectivos ratings das principais agências classificadoras de risco de crédito. O gráfico de alocação mostra a evolução da exposição da carteira a crédito e a distribuição desses ativos, por tipo, ao longo do último ano.

### Empresas Emisoras e Ratings de Longo Prazo

Nome	MtM*	%	Fitch	Moody's	S&P
RB CAPITAL SECURITIZADORA SA	11.183,14	4,97			
CEMIG GERACAO TRANSMISSAO SA	8.183,40	3,64	A- (bra)	Baa2.br	brA+
PETROLEO BRASILEIRO SA PETROBRAS	8.167,77	3,63	AA (bra)		brAAA
BCO BRADESCO SA	4.760,75	2,12	AAA (bra)	Aa1.br	brAAA
VALE SA	4.302,26	1,91	AAA (bra)	Aaa.br	
ITAUSA INVESTS ITAU SA	4.238,82	1,88		A1.br	
B3 SA - BRASIL, BOLSA, BALCAO	2.499,84	1,11		Aaa.br	
MOVIDA PARTICIPACOES	2.181,27	0,97	AA- (bra)		brAA
COMPANHIA BRASILEIRA DISTRIBUICAO	2.171,49	0,97	AA (bra)		brAA-
CYRELA BRAZIL REALTY SA EMPREENDI	2.073,14	0,92		Aa3.br	brAAA

\* em mil R\$

### Alocação Por Tipo de Crédito



## Mudanças de Rating no Mês

A tabela seguinte apresenta os títulos de crédito privado que tiveram sua classificação alterada ao longo do último mês. As alterações são checadas primeiro verificando o rating da emissão e, em seguida, do emissor.

Títulos Privados	Valor (mil R\$)	Contraparte	Anterior	Atual	Agência	Venc.	Index.	Taxa	Veículo
------------------	-----------------	-------------	----------	-------	---------	-------	--------	------	---------

Nenhuma mudança de rating encontrada.

FIOPREV - FIOPREV PLANO BD

Data-base:

30/08/2019

## Aquisições de Ativos no Mês

As tabelas a seguir apresentam os títulos adquiridos no último mês. Esses dados são extraídos dos arquivos XMLs da carteira e dos fundos com alocação direta.

No caso dos ratings, é apresentada a nota da emissão e, em caso de inexistência de nota, apresenta-se a nota do emissor.

Títulos Públicos	Vencimento	Valor	Valor (% Cart.)	Indexador	Data Compra	Tx de Compra	Tx Ind. Anbima	Veículo
LFT 2020-03-01	01-mar-20	116.412	0,05%	Selic	06-ago-19	0,01%	0,00%	BRADESCO FI RF REF DI FEDERAL EXTRA
LFT 2020-03-01	01-mar-20	98.223	0,04%	Selic	14-ago-19	0,01%	0,00%	BRADESCO FI RF REF DI FEDERAL EXTRA
LFT 2020-03-01	01-mar-20	32.741	0,01%	Selic	07-ago-19	0,01%	0,00%	BRADESCO FI RF REF DI FEDERAL EXTRA
LFT 2020-03-01	01-mar-20	23.282	0,01%	Selic	05-ago-19	0,01%	0,00%	BRADESCO FI RF REF DI FEDERAL EXTRA
LFT 2020-03-01	01-mar-20	1.673	0,00%	Selic	01-ago-19	0,00%	0,00%	BRADESCO FI RF REF DI FEDERAL EXTRA
LFT 2020-03-01	01-mar-20	1.310	0,00%	Selic	01-ago-19	0,00%	0,00%	BRADESCO FI RF REF DI FEDERAL EXTRA
LFT 2020-03-01	01-mar-20	364	0,00%	Selic	07-ago-19	0,01%	0,00%	BRADESCO FI RF REF DI FEDERAL EXTRA
LFT 2020-03-01	01-mar-20	364	0,00%	Selic	07-ago-19	0,01%	0,00%	BRADESCO FI RF REF DI FEDERAL EXTRA
LFT 2020-03-01	01-mar-20	327	0,00%	Selic	07-ago-19	0,01%	0,00%	BRADESCO FI RF REF DI FEDERAL EXTRA
LFT 2020-03-01	01-mar-20	291	0,00%	Selic	15-ago-19	0,01%	0,00%	BRADESCO FI RF REF DI FEDERAL EXTRA
LFT 2020-03-01	01-mar-20	255	0,00%	Selic	01-ago-19	0,00%	0,00%	BRADESCO FI RF REF DI FEDERAL EXTRA
LFT 2020-03-01	01-mar-20	218	0,00%	Selic	01-ago-19	0,00%	0,00%	BRADESCO FI RF REF DI FEDERAL EXTRA
LFT 2020-03-01	01-mar-20	182	0,00%	Selic	05-ago-19	0,01%	0,00%	BRADESCO FI RF REF DI FEDERAL EXTRA
LFT 2020-03-01	01-mar-20	182	0,00%	Selic	07-ago-19	0,01%	0,00%	BRADESCO FI RF REF DI FEDERAL EXTRA
LFT 2020-03-01	01-mar-20	182	0,00%	Selic	08-ago-19	0,01%	0,00%	BRADESCO FI RF REF DI FEDERAL EXTRA
LFT 2020-03-01	01-mar-20	182	0,00%	Selic	19-ago-19	0,01%	0,00%	BRADESCO FI RF REF DI FEDERAL EXTRA
LFT 2020-03-01	01-mar-20	146	0,00%	Selic	01-ago-19	0,00%	0,00%	BRADESCO FI RF REF DI FEDERAL EXTRA
LFT 2020-03-01	01-mar-20	146	0,00%	Selic	07-ago-19	0,01%	0,00%	BRADESCO FI RF REF DI FEDERAL EXTRA
LFT 2020-03-01	01-mar-20	146	0,00%	Selic	09-ago-19	0,01%	0,00%	BRADESCO FI RF REF DI FEDERAL EXTRA
LFT 2020-03-01	01-mar-20	146	0,00%	Selic	19-ago-19	0,01%	0,00%	BRADESCO FI RF REF DI FEDERAL EXTRA
LFT 2020-03-01	01-mar-20	109	0,00%	Selic	06-ago-19	0,01%	0,00%	BRADESCO FI RF REF DI FEDERAL EXTRA
LFT 2020-03-01	01-mar-20	109	0,00%	Selic	15-ago-19	0,01%	0,00%	BRADESCO FI RF REF DI FEDERAL EXTRA
LFT 2020-03-01	01-mar-20	36	0,00%	Selic	01-ago-19	0,00%	0,00%	BRADESCO FI RF REF DI FEDERAL EXTRA
LFT 2020-03-01	01-mar-20	36	0,00%	Selic	06-ago-19	0,01%	0,00%	BRADESCO FI RF REF DI FEDERAL EXTRA
LFT 2020-09-01	01-set-20	7.276	0,00%	Selic	06-ago-19	0,00%	0,00%	BRADESCO FI RF REF DI FEDERAL EXTRA
LFT 2021-03-01	01-mar-21	37.505	0,02%	Selic	08-ago-19	0,01%	0,00%	BRADESCO FI RF REF DI FEDERAL EXTRA
LFT 2021-09-01	01-set-21	32.738	0,01%	Selic	08-ago-19	0,01%	0,01%	BRADESCO FI RF REF DI FEDERAL EXTRA
LFT 2022-09-01	01-set-22	727.366	0,32%	Selic	01-ago-19	0,01%	0,01%	BRADESCO FI RF REF DI FEDERAL EXTRA
LFT 2022-09-01	01-set-22	6.546	0,00%	Selic	07-ago-19	0,01%	0,01%	BRADESCO FI RF REF DI FEDERAL EXTRA
LFT 2023-09-01	01-set-23	63.631	0,03%	Selic	28-ago-19	0,01%	0,01%	BRADESCO FI RF REF DI FEDERAL EXTRA
LFT 2023-09-01	01-set-23	6.436	0,00%	Selic	07-ago-19	0,01%	0,01%	BRADESCO FI RF REF DI FEDERAL EXTRA
LFT 2024-09-01	01-set-24	169.094	0,08%	Selic	06-ago-19	0,02%	0,00%	BRADESCO FI RF REF DI FEDERAL EXTRA
LFT 2024-09-01	01-set-24	44.818	0,02%	Selic	06-ago-19	0,02%	0,00%	BRADESCO FI RF REF DI FEDERAL EXTRA
LFT 2024-09-01	01-set-24	36.349	0,02%	Selic	01-ago-19	0,02%	0,00%	BRADESCO FI RF REF DI FEDERAL EXTRA
LFT 2025-03-01	01-mar-25	85.043	0,04%	Selic	06-ago-19	0,02%	0,02%	BRADESCO FI RF REF DI FEDERAL EXTRA